05 de Marzo de 2021

Atención Completa en el Empleo en EUA…

Dirección de Análisis Económico,
Cambiario y Bursátil

Mercado

- Los mercados accionarios a nivel mundial presentan movimientos mixtos, después de validar una modesta agenda económica, pero atentos a las cifras de empleo en EUA. Cabe recordar que Jerome Powell reconoció que los mercados están atentos al repunte en la inflación, sin embargo, éste aspecto será temporal y no implicaría movimientos en las tasas. La atención estará en las cifras de empleo, ya que la recuperación en dicha variable abre el camino a que los especialistas esperen un movimiento en la tasa en el mediano plazo.

Economía

- En Asia no se dieron a conocer cifras económicas de relevancia.
- En la Eurozona no se darán a conocer datos económicos relevantes.
- En Alemania se dieron a conocer las ordenes de fábricas con un avance de 1.4% vs 0.5% estimado.
- En EUA, se darán a conocer los datos de empleo, esperando para la nómina no agrícola con 198,000 y una Tasa de Desempleo de 6.3%.
- En México se publicó el dato de inversión fija bruta, con un ajuste de -2.1% en diciembre (anual una caída de -11.5%).

Divisas

- Índice Dólar: amanece con una apreciación de 0.31% (se mantiene la fortaleza observad durante la última semana), a la espera de conocer datos de empleo en EUA y con cierto respiro en el desempeño de los bonos (aspecto que ha generado una reciente volatilidad).
- Peso: El peso mexicano se deprecia 0.35% (una depreciación respecto a la última semana de 1.0% y vs el cierre de febrero una depreciación de -1.7%), ubicándose en $21.20, después de validar datos de inversión fija bruta, pero atentos al desempeño del dólar.
- Euro: Previo a la apertura de los mercados el euro frente al dólar se deprecia -0.27% (respecto al dato de la última semana no se presentaron cambios importantes y respecto al cierre de febrero una depreciación de -1.4%), después de validar pocos datos económicos.
- Libra: La libra se deprecia 0.53% (una apreciación durante junio de 1.6%), después de conocer una modesta agenda económica, pero con una mayor fortaleza del dólar.
- El Bitcoin presenta un ajuste de -1.2%, retomando niveles promedio de las últimas 2 semanas (pese a ciertos días con mayor avance).

Deuda

- El Bono a 10 años de EUA presenta un ajuste de 1.00pb, para ubicarse en 1.55%.
- El Bono a 10 años de México, presenta un alza de 13.35pb, para ubicarse en 6.23%.

Accionario

- Las bolsas en Asia cerraron negativas, destacando el ajuste de -0.47% del Hang Seng.
- Las bolsas en Europa presentan movimientos negativos, en donde el Euro Stoxx presenta un retroceso de -0.23%.
- En EUA, los futuros operan positivos, destacando el avance de 0.23% del Dow Jones.

Commodities

- Los precios de los commodities presentan movimientos mixtos, destacando el avance del Petróleo y del Cobre de 2.4% y 1.5% respectivamente.

Mercados a la Apertura

Divisas	Actual	Var %
Índice Dólar	91.91	0.31%
Peso / Dólar	21.20	0.35%
Yen / Dólar	108.37	0.36%
Franco Suizo / Dólar	0.93	-0.12%
Dólar Canad. / Dólar	1.27	0.27%
Dólar / Euro	1.19	-0.27%
Dólar / Libra Esterlina	1.38	-0.53%
Bitcoin/Dólar	47,334.27	-1.22%
Mdo. Dinero	**Actual**	**pb**
Cetes28	4.06	0.00
TIIE28	4.28	0.00
Udibono 10a	1.74	4.92
México 10a	6.23	13.35
Tbill 1M	0.02	-0.51
Libor 1M	0.10	-0.54
EUA 10a	1.55	-1.01
Japón 10a	0.09	-4.00
Alemania 10a	-0.31	0.62
Reino Unido 10a	0.76	2.76
Francia 10a	-0.06	0.68
España 10a	0.38	0.65
Brasil 10a	8.45	0.53
Accionarios	**Actual**	**Var %**
Nikkei	28,864	-0.23%
Hang Seng	29,098	-0.47%
Euro Stoxx 50	3,696	-0.23%
Dax	13,987	-0.50%
Cac 40	5,816	-0.24%
Ibex 35	8,357	0.03%
FTSE 100	6,678	0.41%
Ibex 35	8,357	0.03%
S&P/BMV IPC (Fut)	46,084	-0.97%
Dow Jones (Fut)	30,950	0.23%
S&P 500 (Fut)	3,774	0.23%
Nasdaq (Fut)	12,472	0.14%
Commodities	**Actual**	**Var %**
Oro (usd-onz)	1,697.19	-0.02%
Plata (usd-onz)	25.39	0.12%
Cobre (usd-libra)	4.05	1.47%
Petr. WTI (barril)	65.41	2.48%
Petr. Brent (barril)	68.53	2.68%
Mezcla Mex. (barril)	61.74	4.22%

Fuente:MonexcondatosdeBloomberg

Peso / Dólar

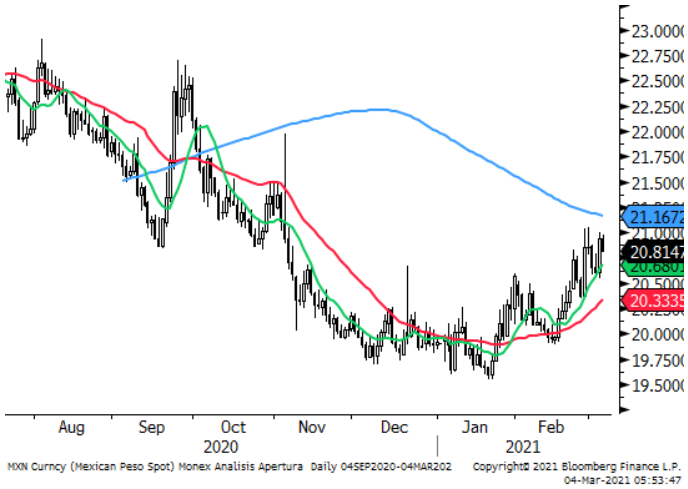

S&P/BMV IPC

Índice Dólar

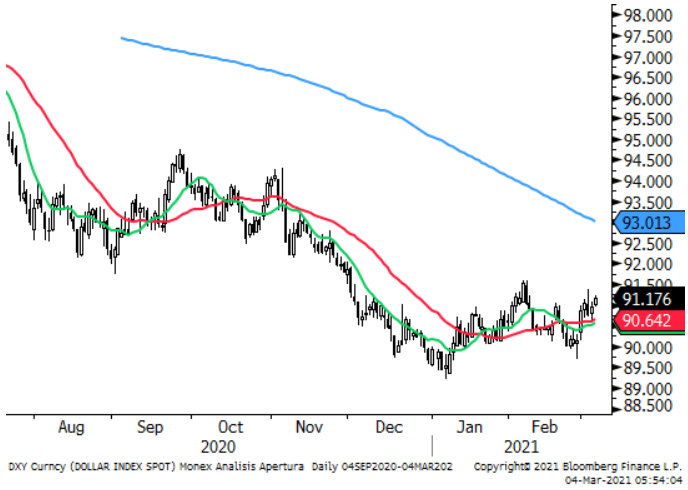

Dow Jones

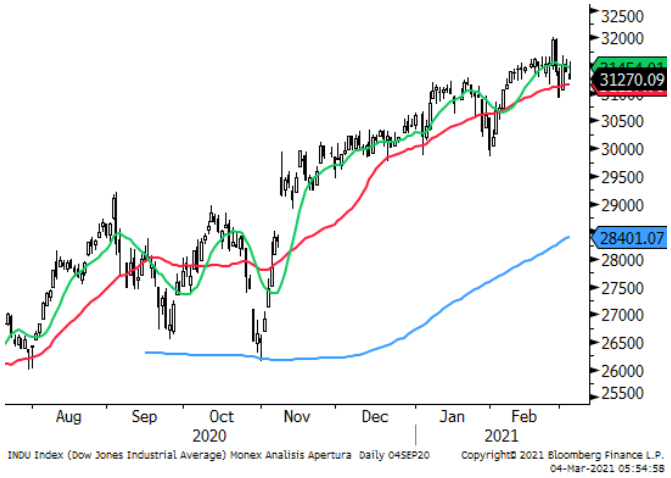

Dólar / Euro

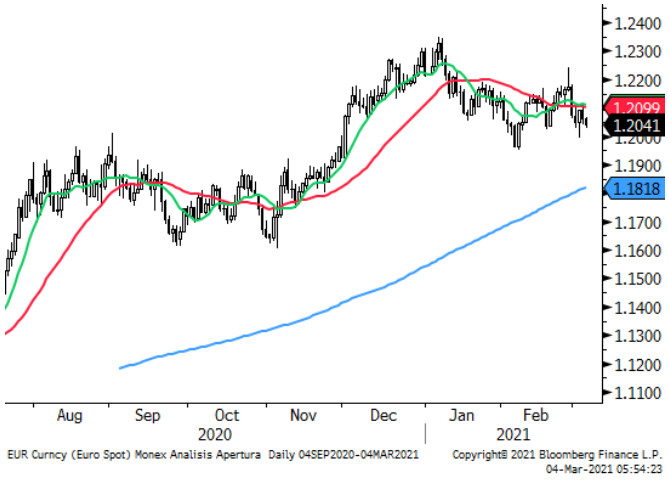

Euro Stoxx

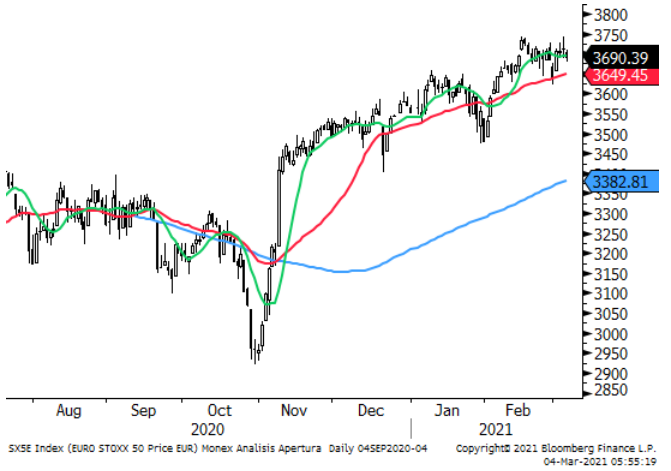

Petróleo WTI

GT10

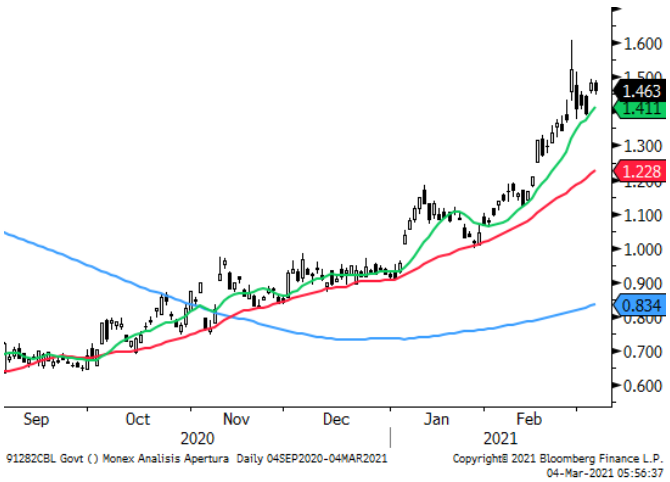

Oro

M10a

Cobre

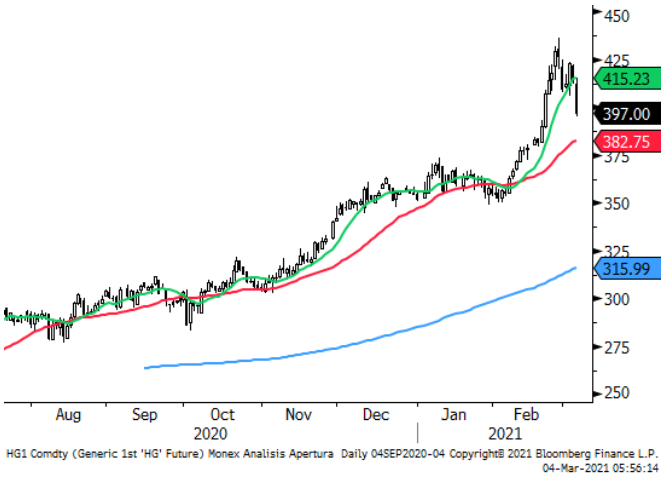

Cetes28

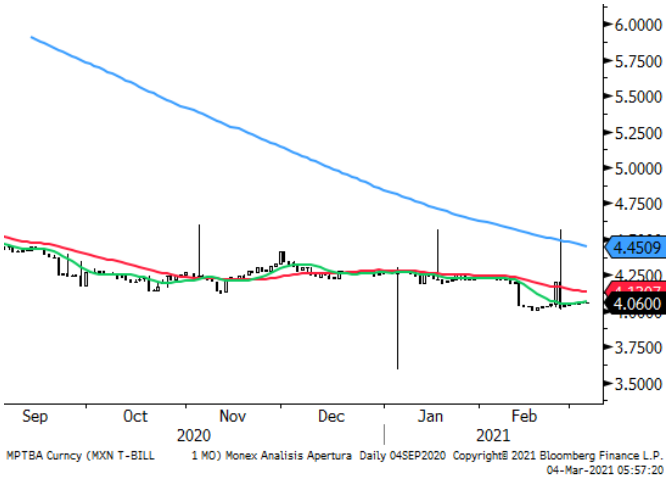

	Precio de Cierre	Promedio 10 días	%	Promedio 50 días	%	Promedio 200 días	%	RSI (14) días
Divisas								
Peso / Dólar	21.20	20.79	2.0%	20.17	5.1%	21.16	0.2%	70
Índice Dólar	91.92	90.77	1.3%	90.49	1.6%	92.98	-1.1%	67
Dólar / Euro	1.19	1.21	-1.2%	1.21	-1.6%	1.18	1.0%	36
Dólar / Libra Est.	1.38	1.40	-1.1%	1.38	0.5%	1.32	5.0%	47
Yen / Dólar	108.37	106.58	1.7%	104.72	3.5%	105.44	2.8%	81
Real Bra. / Dólar	5.67	5.54	2.3%	5.38	5.4%	5.38	5.4%	69
Dólar Canad. / Dólar	1.27	1.26	0.5%	1.27	-0.1%	1.31	-3.1%	52
Yuan / Dólar	6.49	6.47	0.3%	6.48	0.1%	6.76	-4.0%	55
Bitcoin/Dólar	47,324.95	48,792.30	-3.0%	39,937.49	18.5%	19,558.05	142.0%	52
Indices								
S&P/BMV IPC	46,004	45,202	1.8%	44,842	2.6%	40,065	14.8%	57
Dow Jones	30,924	31,397	-1.5%	30,949	-0.1%	28,433	8.8%	45
S&P 500	3,768	3,859	-2.3%	3,819	-1.3%	3,467	8.7%	41
Nasdaq	12,723	13,345	-4.7%	13,337	-4.6%	11,599	9.7%	36
FTSE 100	6,677	6,624	0.8%	6,629	0.7%	6,254	6.8%	53
Dax	13,986	13,963	0.2%	13,879	0.8%	13,044	7.2%	51
Cac 40	5,817	5,791	0.4%	5,654	2.9%	5,209	11.7%	59
Ibex 35	8,357	8,295	0.7%	8,162	2.4%	7,519	11.1%	57
FTSE MIB	23,146	23,059	0.4%	22,673	2.1%	20,641	12.1%	53
Nikkei	28,864	29,541	-2.3%	28,543	1.1%	24,704	16.8%	46
Hang Seng	29,098	29,649	-1.9%	28,876	0.8%	25,985	12.0%	46
Bovespa	112,690	113,003	-0.3%	118,087	-4.6%	104,173	8.2%	41
Euro Stoxx 50	3,696	3,694	0.0%	3,631	1.8%	3,386	9.2%	54
Commodities								
Petr. WTI (barril)	65.38	62.23	5.1%	55.18	18.5%	44.27	47.7%	72
Oro (usd-onz)	1,697	1,749	-3.0%	1,830	-7.3%	1,859.80	-8.7%	27
Plata (usd-onz)	25.39	26.80	-5.3%	26.53	-4.3%	24.13	5.2%	40
Cobre (usd-libra)	404.95	415.19	-2.5%	374.52	8.1%	316.82	27.8%	57
ETFs								
Edc* (Emerg. 3XBull)	2,105	2,295	-8.3%	2,219	-5.1%	1,530	37.6%	39
Edz* (Emerg. 3XBear)	191	171	11.5%	175	8.8%	356	-46.4%	63
Fas* (Finan. 3X Bull)	1,736	1,716	1.2%	1,408	23.3%	976	77.8%	62
Faz* (Finan. 3X Bear)	828	819	1.0%	990	-16.4%	2,094	-60.5%	46

Directorio

DIRECCIÓN DE ANALISIS ECONÓMICO CAMBIARIO Y BURSATIL			
Carlos A. González Tabares	Director de Análisis Económico, Cambiario y Bursátil	T. 5231-4521	crgonzalez@monex.com.mx
ANALISIS ECONÓMICO			
Marcos Daniel Arias Novelo	Analista Económico	T. 5230-0200 Ext. 4186	mdariasn@monex.com.mx
ANALISIS CAMBIARIO			
Janneth Quiroz Zamora	Subdirector de Análisis	T. 5230-0200 Ext. 0669	jquirozz@monex.com.mx
Luis Miguel Orozco Campos	Analista Económico	T. 5230-0200 Ext. 0016	lmorozcoc@monex.com.mx
ANALISIS BURSATIL			
J. Roberto Solano Pérez	Coordinador de Análisis Bursátil	T. 5230-0200 Ext. 4451	jrsolano@monex.com.mx
Brian Rodríguez Ontiveros	Analista Bursátil	T. 5230-0200 Ext. 4195	brodriguezo1@monex.com.mx
ANALISIS DE DATOS			
César Adrián Salinas Garduño	Analista de Sistemas de Información	T. 5230-0200 Ext. 4790	casalinasg@monex.com.mx

Disclaimer

Nosotros, el Área de Análisis y Estrategia Bursátil, certificamos que las opiniones contenidas en este documento reflejan exclusivamente el punto de vista del analista responsable de su elaboración. Asimismo, certificamos que no hemos recibido, ni recibiremos, compensación alguna directa o indirecta a cambio de expresar una opinión específica de este reporte.

Es importante mencionar que los analistas no mantienen inversiones directas o a través de interpósita persona, en los valores o instrumentos derivados objeto del reporte de análisis, así como que ninguno de los miembros del Consejo, directores generales y directivos del nivel inmediato inferior a éste, funge con algún cargo en las emisoras que pueden ser objeto de análisis en el presente documento.

En los últimos doce meses, es posible que Monex Grupo Financiero, S.A. de C.V. y/o las sociedades que forman parte del grupo (en lo sucesivo "Monex"), a través de sus áreas de negocio, haya recibido compensaciones por prestar algún servicio de representación común, financiamiento corporativo, banca de inversión, asesoría corporativa u otorgamiento de créditos bancarios, a emisoras que pueden ser objeto de análisis en el presente informe.

Este reporte está dirigido a la Dirección de Promoción. Las recomendaciones reflejan una expectativa de comportamiento de la acción contra su mercado de referencia y en un plazo determinado. Este comportamiento puede estar explicado por el valor fundamental de la compañía, pero también por otros factores. El cálculo del valor fundamental realizado se basa en una combinación de una o más metodologías generalmente aceptadas en los análisis financieros, y que pueden incluir, entre otras, análisis de múltiplos, flujos de efectivo descontados, análisis por partes o alguna otra que aplique al caso particular que se esté analizando. Sin perjuicio de lo que antecede, podrían tener más peso otros factores, entre los que se encuentran el flujo de noticias, momento de beneficios, fusiones y adquisiciones, el apetito del mercado por un determinado sector, entre otros; estos factores pueden llevar a una recomendación opuesta a la indicada solamente por el valor fundamental y su comparación directa con la cotización.

Nuestra política de recomendación contempla los siguientes escenarios: Compra.- Cuando el rendimiento esperado de la acción supere en más del 5% el rendimiento esperado del IPyC; Mantener.- Cuando el rendimiento esperado de la acción se ubique entre el ± 5% el rendimiento esperado del IPyC; Venta.- Cuando el rendimiento esperado de la acción sea inferior en más del 5% el rendimiento esperado del IPyC.

El presente documento fue elaborado por Monex con información pública obtenida de fuentes consideradas como fidedignas, sin embargo no existe garantía, explícita o implícita, de su confiabilidad, por lo que Monex no ofrece ninguna garantía en cuanto a su precisión o integridad. El inversionista que tenga acceso al presente documento debe ser consciente de que los valores, instrumentos o inversiones a que el mismo se refiere pueden no ser adecuados para sus objetivos específicos de inversión, su posición financiera o su perfil de riesgo. El contenido de este mensaje no constituye una oferta, invitación o solicitud de Monex para comprar, vender o suscribir ninguna clase de valores o bien para la realización de operaciones específicas. Monex no asume, ni asumirá obligación alguna derivada del contenido del presente documento, por lo que ningún tercero podrá alegar un daño, perjuicio, pérdida o menoscabo en su patrimonio derivado de decisiones de inversión que hubiese basado en este documento. Las opiniones aquí expresadas sólo representan la opinión del analista y no representan la opinión de Monex ni de sus funcionarios. Los empleados de las áreas de promoción, operación, directivos o cualquier otro profesional de Monex, podrían proporcionar comentarios de mercado, verbalmente o por escrito a los clientes que reflejen opiniones contrarias a las expresadas en el presente documento. Inclusive, Monex o cualquiera de sus promotores, operadores, afiliadas o personas relacionadas podrían realizar decisiones de inversión inconsistentes con las opiniones expresadas en el presente documento.